


NATURGAS ENERGIA TRANSPORTE, S.A.U.
CAPACIDAD TRANSPORTE DE GAS NATURAL
(kWh/día)

			AÑO 2009						
			Julio	Agosto	Septiembre	Octubre	Noviembre	Diciembre	
GASODUCTO ZIERBENA ↓ ARRIGORRIAGA	CAPACIDAD CONTRATADA	CONTRATOS LP	54.553.488	54.553.488	54.553.488	54.553.488	67.553.488	81.506.976	
		CONTRATOS CP	117.053.488	117.053.488	117.053.488	110.353.488	98.353.488	84.400.000	
	CAPACIDAD DISPONIBLE	LP	123.678.468	123.678.468	123.678.468	128.703.468	127.953.468	127.953.468	
		CP	41.226.156	41.226.156	41.226.156	42.901.156	42.651.156	42.651.156	
	CAPACIDAD ASIGNADA A TRANSITOS INTERNACIONALES "Euskadour, Larrau"			25.200.000	25.200.000	25.200.000	23.700.000	24.700.000	24.700.000
	AMPLIACIONES PREVISTAS			-----	-----	-----	-----	-----	-----


			AÑO 2009						
			Julio	Agosto	Septiembre	Octubre	Noviembre	Diciembre	
CONEXIÓN INTERNACIONAL "EUSKADOUR" ESPAÑA → FRANCIA	CAPACIDAD CONTRATADA	CONTRATOS LP	1.500.000	1.500.000	1.500.000	1.500.000	2.500.000	2.500.000	
		CONTRATOS CP	2.500.000	2.500.000	2.500.000	2.500.000	2.500.000	2.500.000	
	CAPACIDAD DISPONIBLE			0	0	0	0	0	
	CAPACIDAD GASODUCTO			4.000.000	4.000.000	4.000.000	4.000.000	5.000.000	5.000.000
CONEXIÓN INTERNACIONAL "EUSKADOUR" FRANCIA → ESPAÑA	CAPACIDAD CONTRATADA	CONTRATOS LP	0	0	0	0	0	0	
		CONTRATOS CP	0	0	0	0	0	0	
	CAPACIDAD DISPONIBLE			10.000.000	10.000.000	10.000.000	10.000.000	0	0
	CAPACIDAD GASODUCTO			10.000.000	10.000.000	10.000.000	10.000.000	0	0

NOTA:

Salvo que se indique lo contrario, de lunes a domingo y para todo el mes, las capacidades diarias en kWh son las recogidas en las tablas superiores.

NATURGAS ENERGIA TRANSPORTE, S.A.U.
CAPACIDAD TRANSPORTE DE GAS NATURAL
(kWh/día)

			AÑO 2010											
			Enero	Febrero	Marzo	Abril	Mayo	Junio	Julio	Agosto	Septiembre	Octubre	Noviembre	Diciembre
GASODUCTO ZIERBENA  ARRIGORRIAGA	CAPACIDAD CONTRATADA	CONTRATOS LP	81.506.976	81.506.976	81.506.976	80.506.976	80.506.976	80.506.976	83.006.976	83.006.976	83.006.976	83.006.976	91.814.076	91.814.076
		CONTRATOS CP	78.700.000	42.700.000	42.700.000	38.000.000	38.000.000	38.000.000	23.000.000	23.000.000	23.000.000	23.000.000	0	0
	CAPACIDAD DISPONIBLE	LP	132.228.468	159.228.468	159.228.468	163.503.468	163.503.468	163.503.468	172.878.468	172.878.468	172.878.468	172.878.468	183.523.143	183.523.143
		CP	44.076.156	53.076.156	53.076.156	54.501.156	54.501.156	54.501.156	57.626.156	57.626.156	57.626.156	57.626.156	61.174.381	61.174.381
	CAPACIDAD ASIGNADA A TRANSITOS INTERNACIONALES "Euskadour, Larrau"			24.700.000	24.700.000	24.700.000	19.000.000	19.000.000	19.000.000	19.000.000	19.000.000	19.000.000	27.807.100	27.807.100
	AMPLIACIONES PREVISTAS			-----	-----	-----	-----	-----	-----	-----	-----	-----	-----	-----



			AÑO 2010											
			Enero	Febrero	Marzo	Abril	Mayo	Junio	Julio	Agosto	Septiembre	Octubre	Noviembre	Diciembre
CONEXIÓN INTERNACIONAL "EUSKADOUR" ESPAÑA → FRANCIA	CAPACIDAD CONTRATADA	CONTRATOS LP	2.500.000	2.500.000	2.500.000	1.500.000	1.500.000	1.500.000	4.000.000	4.000.000	4.000.000	4.000.000	4.000.000	4.000.000
		CONTRATOS CP	2.500.000	2.500.000	2.500.000	2.500.000	2.500.000	2.500.000	0	0	0	0	0	0
	CAPACIDAD DISPONIBLE			0	0	0	0	0	0	0	0	5.000.000	1.000.000	1.000.000
	CAPACIDAD GASODUCTO			5.000.000	5.000.000	5.000.000	4.000.000	4.000.000	4.000.000	4.000.000	4.000.000	9.000.000	5.000.000	5.000.000

CONEXIÓN INTERNACIONAL "EUSKADOUR" FRANCIA → ESPAÑA	CAPACIDAD CONTRATADA	CONTRATOS LP	0	0	0	0	0	0	0	0	0	0	0	0	
		CONTRATOS CP	0	0	0	0	0	0	0	0	0	0	0	0	
	CAPACIDAD DISPONIBLE			0	0	0	10.000.000	10.000.000	10.000.000	10.000.000	10.000.000	10.000.000	10.000.000	0	0
	CAPACIDAD GASODUCTO			0	0	0	10.000.000	10.000.000	10.000.000	10.000.000	10.000.000	10.000.000	10.000.000	0	0

NOTA:

Salvo que se indique lo contrario, de lunes a domingo y para todo el mes, las capacidades diarias en kWh son las recogidas en las tablas superiores.

NATURGAS ENERGIA TRANSPORTE, S.A.U.
CAPACIDAD TRANSPORTE DE GAS NATURAL
(kWh/día)

			AÑO 2011											
			Enero	Febrero	Marzo	Abril	Mayo	Junio	Julio	Agosto	Septiembre	Octubre	Noviembre	Diciembre
GASODUCTO ZIERBENA  ARRIGORRIAGA	CAPACIDAD CONTRATADA	CONTRATOS LP	91.814.076	91.814.076	91.814.076	97.685.476	97.685.476	97.685.476	97.685.476	97.685.476	97.685.476	97.685.476	91.814.076	91.814.076
		CONTRATOS CP	0	0	0	0	0	0	0	0	0	0	0	0
	CAPACIDAD DISPONIBLE	LP	183.523.143	183.523.143	183.523.143	179.119.593	179.119.593	179.119.593	179.119.593	179.119.593	179.119.593	179.119.593	183.523.143	183.523.143
		CP	61.174.381	61.174.381	61.174.381	59.706.531	59.706.531	59.706.531	59.706.531	59.706.531	59.706.531	59.706.531	61.174.381	61.174.381
	CAPACIDAD ASIGNADA A TRANSITOS INTERNACIONALES "Euskadour, Larrau"			27.807.100	27.807.100	27.807.100	33.678.500	33.678.500	33.678.500	33.678.500	33.678.500	33.678.500	27.807.100	27.807.100
	AMPLIACIONES PREVISTAS			-----	-----	-----	-----	-----	-----	-----	-----	-----	-----	-----



			AÑO 2011												
			Enero	Febrero	Marzo	Abril	Mayo	Junio	Julio	Agosto	Septiembre	Octubre	Noviembre	Diciembre	
CONEXIÓN INTERNACIONAL "EUSKADOUR" ESPAÑA → FRANCIA	CAPACIDAD CONTRATADA	CONTRATOS LP	4.000.000	4.000.000	4.000.000	4.000.000	4.000.000	4.000.000	4.000.000	4.000.000	4.000.000	4.000.000	4.000.000	4.000.000	
		CONTRATOS CP	0	0	0	0	0	0	0	0	0	0	0	0	
	CAPACIDAD DISPONIBLE			1.000.000	1.000.000	1.000.000	5.000.000	5.000.000	5.000.000	5.000.000	5.000.000	5.000.000	5.000.000	1.000.000	1.000.000
	CAPACIDAD GASODUCTO			5.000.000	5.000.000	5.000.000	9.000.000	9.000.000	9.000.000	9.000.000	9.000.000	9.000.000	9.000.000	5.000.000	5.000.000


CONEXIÓN INTERNACIONAL "EUSKADOUR" FRANCIA → ESPAÑA	CAPACIDAD CONTRATADA	CONTRATOS LP	0	0	0	0	0	0	0	0	0	0	0	0	
		CONTRATOS CP	0	0	0	0	0	0	0	0	0	0	0	0	
	CAPACIDAD DISPONIBLE			0	0	0	10.000.000	10.000.000	10.000.000	10.000.000	10.000.000	10.000.000	10.000.000	0	0
	CAPACIDAD GASODUCTO			0	0	0	10.000.000	10.000.000	10.000.000	10.000.000	10.000.000	10.000.000	10.000.000	0	0

NOTA:

Salvo que se indique lo contrario, de lunes a domingo y para todo el mes, las capacidades diarias en kWh son las recogidas en las tablas superiores.

NATURGAS ENERGIA TRANSPORTE, S.A.U.
CAPACIDAD TRANSPORTE DE GAS NATURAL
(kWh/día)



			AÑO 2012											
			Enero	Febrero	Marzo	Abril	Mayo	Junio	Julio	Agosto	Septiembre	Octubre	Noviembre	Diciembre
GASODUCTO ZIERBENA  ARRIGORRIAGA	CAPACIDAD CONTRATADA	CONTRATOS LP	91.814.076	91.814.076	91.814.076	97.685.476	97.685.476	97.685.476	97.685.476	97.685.476	97.685.476	97.685.476	91.814.076	91.814.076
		CONTRATOS CP	0	0	0	0	0	0	0	0	0	0	0	0
	CAPACIDAD DISPONIBLE	LP	183.523.143	183.523.143	183.523.143	179.119.593	179.119.593	179.119.593	179.119.593	179.119.593	179.119.593	179.119.593	183.523.143	183.523.143
		CP	61.174.381	61.174.381	61.174.381	59.706.531	59.706.531	59.706.531	59.706.531	59.706.531	59.706.531	59.706.531	61.174.381	61.174.381
	CAPACIDAD ASIGNADA A TRANSITOS INTERNACIONALES "Euskadour, Larrau"			27.807.100	27.807.100	27.807.100	33.678.500	33.678.500	33.678.500	33.678.500	33.678.500	33.678.500	27.807.100	27.807.100
	AMPLIACIONES PREVISTAS			-----	-----	-----	-----	-----	-----	-----	-----	-----	-----	-----

			AÑO 2012												
			Enero	Febrero	Marzo	Abril	Mayo	Junio	Julio	Agosto	Septiembre	Octubre	Noviembre	Diciembre	
CONEXIÓN INTERNACIONAL "EUSKADOUR" ESPAÑA → FRANCIA	CAPACIDAD CONTRATADA	CONTRATOS LP	4.000.000	4.000.000	4.000.000	4.000.000	4.000.000	4.000.000	4.000.000	4.000.000	4.000.000	4.000.000	4.000.000	4.000.000	
		CONTRATOS CP	0	0	0	0	0	0	0	0	0	0	0	0	
	CAPACIDAD DISPONIBLE			1.000.000	1.000.000	1.000.000	5.000.000	5.000.000	5.000.000	5.000.000	5.000.000	5.000.000	5.000.000	1.000.000	1.000.000
	CAPACIDAD GASODUCTO			5.000.000	5.000.000	5.000.000	9.000.000	9.000.000	9.000.000	9.000.000	9.000.000	9.000.000	9.000.000	5.000.000	5.000.000
CONEXIÓN INTERNACIONAL "EUSKADOUR" FRANCIA → ESPAÑA	CAPACIDAD CONTRATADA	CONTRATOS LP	0	0	0	0	0	0	0	0	0	0	0	0	
		CONTRATOS CP	0	0	0	0	0	0	0	0	0	0	0	0	
	CAPACIDAD DISPONIBLE			0	0	0	10.000.000	10.000.000	10.000.000	10.000.000	10.000.000	10.000.000	10.000.000	0	0
	CAPACIDAD GASODUCTO			0	0	0	10.000.000	10.000.000	10.000.000	10.000.000	10.000.000	10.000.000	10.000.000	0	0

NOTA:

Salvo que se indique lo contrario, de lunes a domingo y para todo el mes, las capacidades diarias en kWh son las recogidas en las tablas superiores.

NATURGAS ENERGIA TRANSPORTE, S.A.U.
CAPACIDAD TRANSPORTE DE GAS NATURAL
(kWh/día)

			AÑO 2013												
			Enero	Febrero	Marzo	Abril	Mayo	Junio	Julio	Agosto	Septiembre	Octubre	Noviembre	Diciembre	
GASODUCTO ZIERBENA  ARRIGORRIAGA	CAPACIDAD CONTRATADA	CONTRATOS LP	91.814.076	91.814.076	91.814.076	83.006.976	83.006.976	83.006.976	83.006.976	83.006.976	83.006.976	83.006.976	71.006.976	71.006.976	
		CONTRATOS CP	0	0	0	0	0	0	0	0	0	0	0	0	
	CAPACIDAD DISPONIBLE	LP	183.523.143	183.523.143	183.523.143	190.128.468	190.128.468	190.128.468	190.128.468	190.128.468	190.128.468	190.128.468	199.128.468	199.128.468	
		CP	61.174.381	61.174.381	61.174.381	63.376.156	63.376.156	63.376.156	63.376.156	63.376.156	63.376.156	63.376.156	66.376.156	66.376.156	
	CAPACIDAD ASIGNADA A TRANSITOS INTERNACIONALES "Euskadour, Larrau"			27.807.100	27.807.100	27.807.100	19.000.000	19.000.000	19.000.000	19.000.000	19.000.000	19.000.000	19.000.000	7.000.000	7.000.000
	AMPLIACIONES PREVISTAS			-----	-----	-----	-----	-----	-----	-----	-----	-----	-----	-----	-----



			AÑO 2013												
			Enero	Febrero	Marzo	Abril	Mayo	Junio	Julio	Agosto	Septiembre	Octubre	Noviembre	Diciembre	
CONEXIÓN INTERNACIONAL "EUSKADOUR" ESPAÑA → FRANCIA	CAPACIDAD CONTRATADA	CONTRATOS LP	4.000.000	4.000.000	4.000.000	4.000.000	4.000.000	4.000.000	4.000.000	4.000.000	4.000.000	4.000.000	4.000.000	4.000.000	
		CONTRATOS CP	0	0	0	0	0	0	0	0	0	0	0	0	
	CAPACIDAD DISPONIBLE			1.000.000	1.000.000	1.000.000	5.000.000	5.000.000	5.000.000	5.000.000	5.000.000	5.000.000	5.000.000	1.000.000	1.000.000
	CAPACIDAD GASODUCTO			5.000.000	5.000.000	5.000.000	9.000.000	9.000.000	9.000.000	9.000.000	9.000.000	9.000.000	9.000.000	5.000.000	5.000.000

CONEXIÓN INTERNACIONAL "EUSKADOUR" FRANCIA → ESPAÑA	CAPACIDAD CONTRATADA	CONTRATOS LP	0	0	0	0	0	0	0	0	0	0	0	0	
		CONTRATOS CP	0	0	0	0	0	0	0	0	0	0	0	0	
	CAPACIDAD DISPONIBLE			0	0	0	10.000.000	10.000.000	10.000.000	10.000.000	10.000.000	10.000.000	10.000.000	0	0
	CAPACIDAD GASODUCTO			0	0	0	10.000.000	10.000.000	10.000.000	10.000.000	10.000.000	10.000.000	10.000.000	0	0

NOTA:

Salvo que se indique lo contrario, de lunes a domingo y para todo el mes, las capacidades diarias en kWh son las recogidas en las tablas superiores.

NATURGAS ENERGIA TRANSPORTE, S.A.U.
CAPACIDAD TRANSPORTE DE GAS NATURAL
(kWh/día)

			AÑO 2014											
			Enero	Febrero	Marzo	Abril	Mayo	Junio	Julio	Agosto	Septiembre	Octubre	Noviembre	Diciembre
GASODUCTO ZIERBENA  ARRIGORRIAGA	CAPACIDAD CONTRATADA	CONTRATOS LP	71.006.976	71.006.976	71.006.976	71.006.976	71.006.976	71.006.976	71.006.976	71.006.976	71.006.976	71.006.976	71.006.976	
		CONTRATOS CP	0	0	0	0	0	0	0	0	0	0	0	
	CAPACIDAD DISPONIBLE	LP	199.128.468	199.128.468	199.128.468	199.128.468	199.128.468	199.128.468	199.128.468	199.128.468	199.128.468	199.128.468	199.128.468	
		CP	66.376.156	66.376.156	66.376.156	66.376.156	66.376.156	66.376.156	66.376.156	66.376.156	66.376.156	66.376.156	66.376.156	
	CAPACIDAD ASIGNADA A TRANSITOS INTERNACIONALES "Euskadour, Larrau"		7.000.000	7.000.000	7.000.000	7.000.000	7.000.000	7.000.000	7.000.000	7.000.000	7.000.000	7.000.000	7.000.000	
	AMPLIACIONES PREVISTAS		-----	-----	-----	-----	-----	-----	-----	-----	-----	-----	-----	



			AÑO 2014											
			Enero	Febrero	Marzo	Abril	Mayo	Junio	Julio	Agosto	Septiembre	Octubre	Noviembre	Diciembre
CONEXIÓN INTERNACIONAL "EUSKADOUR" ESPAÑA → FRANCIA	CAPACIDAD CONTRATADA	CONTRATOS LP	4.000.000	4.000.000	4.000.000	4.000.000	4.000.000	4.000.000	4.000.000	4.000.000	4.000.000	4.000.000	4.000.000	
		CONTRATOS CP	0	0	0	0	0	0	0	0	0	0	0	
	CAPACIDAD DISPONIBLE		1.000.000	1.000.000	1.000.000	5.000.000	5.000.000	5.000.000	5.000.000	5.000.000	5.000.000	5.000.000	1.000.000	
	CAPACIDAD GASODUCTO		5.000.000	5.000.000	5.000.000	9.000.000	9.000.000	9.000.000	9.000.000	9.000.000	9.000.000	9.000.000	5.000.000	

CONEXIÓN INTERNACIONAL "EUSKADOUR" FRANCIA → ESPAÑA	CAPACIDAD CONTRATADA	CONTRATOS LP	0	0	0	0	0	0	0	0	0	0	0
		CONTRATOS CP	0	0	0	0	0	0	0	0	0	0	0
	CAPACIDAD DISPONIBLE		0	0	0	10.000.000	10.000.000	10.000.000	10.000.000	10.000.000	10.000.000	10.000.000	0
	CAPACIDAD GASODUCTO		0	0	0	10.000.000	10.000.000	10.000.000	10.000.000	10.000.000	10.000.000	10.000.000	0

NOTA:

Salvo que se indique lo contrario, de lunes a domingo y para todo el mes, las capacidades diarias en kWh son las recogidas en las tablas superiores.

NATURGAS ENERGIA TRANSPORTE, S.A.U.
CAPACIDAD TRANSPORTE DE GAS NATURAL
(kWh/día)

			AÑO 2015											
			Enero	Febrero	Marzo	Abril	Mayo	Junio	Julio	Agosto	Septiembre	Octubre	Noviembre	Diciembre
GASODUCTO ZIERBENA  ARRIGORRIAGA	CAPACIDAD CONTRATADA	CONTRATOS LP	71.006.976	71.006.976	71.006.976	71.006.976	71.006.976	71.006.976	71.006.976	71.006.976	71.006.976	71.006.976	71.006.976	
		CONTRATOS CP	0	0	0	0	0	0	0	0	0	0	0	
	CAPACIDAD DISPONIBLE	LP	199.128.468	199.128.468	199.128.468	199.128.468	199.128.468	199.128.468	199.128.468	199.128.468	199.128.468	199.128.468	199.128.468	
		CP	66.376.156	66.376.156	66.376.156	66.376.156	66.376.156	66.376.156	66.376.156	66.376.156	66.376.156	66.376.156	66.376.156	
	CAPACIDAD ASIGNADA A TRANSITOS INTERNACIONALES "Euskadour, Larrau"			7.000.000	7.000.000	7.000.000	7.000.000	7.000.000	7.000.000	7.000.000	7.000.000	7.000.000	7.000.000	
	AMPLIACIONES PREVISTAS			-----	-----	-----	-----	-----	-----	-----	-----	-----	-----	



			AÑO 2015											
			Enero	Febrero	Marzo	Abril	Mayo	Junio	Julio	Agosto	Septiembre	Octubre	Noviembre	Diciembre
CONEXIÓN INTERNACIONAL "EUSKADOUR" ESPAÑA → FRANCIA	CAPACIDAD CONTRATADA	CONTRATOS LP	4.000.000	4.000.000	4.000.000	4.000.000	4.000.000	4.000.000	4.000.000	4.000.000	4.000.000	4.000.000	4.000.000	
		CONTRATOS CP	0	0	0	0	0	0	0	0	0	0	0	
	CAPACIDAD DISPONIBLE			1.000.000	1.000.000	1.000.000	5.000.000	5.000.000	5.000.000	5.000.000	5.000.000	5.000.000	1.000.000	1.000.000
	CAPACIDAD GASODUCTO			5.000.000	5.000.000	5.000.000	9.000.000	9.000.000	9.000.000	9.000.000	9.000.000	9.000.000	5.000.000	5.000.000


CONEXIÓN INTERNACIONAL "EUSKADOUR" FRANCIA → ESPAÑA	CAPACIDAD CONTRATADA	CONTRATOS LP	0	0	0	0	0	0	0	0	0	0	0	
		CONTRATOS CP	0	0	0	0	0	0	0	0	0	0	0	
	CAPACIDAD DISPONIBLE			0	0	0	10.000.000	10.000.000	10.000.000	10.000.000	10.000.000	10.000.000	0	0
	CAPACIDAD GASODUCTO			0	0	0	10.000.000	10.000.000	10.000.000	10.000.000	10.000.000	10.000.000	0	0

NOTA:

Salvo que se indique lo contrario, de lunes a domingo y para todo el mes, las capacidades diarias en kWh son las recogidas en las tablas superiores.

NATURGAS ENERGIA TRANSPORTE, S.A.U.
CAPACIDAD TRANSPORTE DE GAS NATURAL
(kWh/día)



			AÑO 2016											
			Enero	Febrero	Marzo	Abril	Mayo	Junio	Julio	Agosto	Septiembre	Octubre	Noviembre	Diciembre
GASODUCTO ZIERBENA  ARRIGORRIAGA	CAPACIDAD CONTRATADA	CONTRATOS LP	71.006.976	71.006.976	71.006.976	71.006.976	71.006.976	71.006.976	71.006.976	71.006.976	71.006.976	71.006.976	71.006.976	
		CONTRATOS CP	0	0	0	0	0	0	0	0	0	0	0	
	CAPACIDAD DISPONIBLE	LP	199.128.468	199.128.468	199.128.468	199.128.468	199.128.468	199.128.468	199.128.468	199.128.468	199.128.468	199.128.468	199.128.468	
		CP	66.376.156	66.376.156	66.376.156	66.376.156	66.376.156	66.376.156	66.376.156	66.376.156	66.376.156	66.376.156	66.376.156	
	CAPACIDAD ASIGNADA A TRANSITOS INTERNACIONALES "Euskadour, Larrau"		7.000.000	7.000.000	7.000.000	7.000.000	7.000.000	7.000.000	7.000.000	7.000.000	7.000.000	7.000.000	7.000.000	
	AMPLIACIONES PREVISTAS		-----	-----	-----	-----	-----	-----	-----	-----	-----	-----	-----	


			AÑO 2016											
			Enero	Febrero	Marzo	Abril	Mayo	Junio	Julio	Agosto	Septiembre	Octubre	Noviembre	Diciembre
CONEXIÓN INTERNACIONAL "EUSKADOUR" ESPAÑA → FRANCIA	CAPACIDAD CONTRATADA	CONTRATOS LP	4.000.000	4.000.000	4.000.000	4.000.000	4.000.000	4.000.000	4.000.000	4.000.000	4.000.000	4.000.000	4.000.000	
		CONTRATOS CP	0	0	0	0	0	0	0	0	0	0	0	
	CAPACIDAD DISPONIBLE		1.000.000	1.000.000	1.000.000	5.000.000	5.000.000	5.000.000	5.000.000	5.000.000	5.000.000	5.000.000	1.000.000	
	CAPACIDAD GASODUCTO		5.000.000	5.000.000	5.000.000	9.000.000	9.000.000	9.000.000	9.000.000	9.000.000	9.000.000	9.000.000	5.000.000	
CONEXIÓN INTERNACIONAL "EUSKADOUR" FRANCIA → ESPAÑA	CAPACIDAD CONTRATADA	CONTRATOS LP	0	0	0	0	0	0	0	0	0	0	0	
		CONTRATOS CP	0	0	0	0	0	0	0	0	0	0	0	
	CAPACIDAD DISPONIBLE		0	0	0	10.000.000	10.000.000	10.000.000	10.000.000	10.000.000	10.000.000	10.000.000	0	
	CAPACIDAD GASODUCTO		0	0	0	10.000.000	10.000.000	10.000.000	10.000.000	10.000.000	10.000.000	10.000.000	0	

NOTA:

Salvo que se indique lo contrario, de lunes a domingo y para todo el mes, las capacidades diarias en kWh son las recogidas en las tablas superiores.

NATURGAS ENERGIA TRANSPORTE, S.A.U.
CAPACIDAD TRANSPORTE DE GAS NATURAL
(kWh/día)

			AÑO 2017											
			Enero	Febrero	Marzo	Abril	Mayo	Junio	Julio	Agosto	Septiembre	Octubre	Noviembre	Diciembre
GASODUCTO ZIERBENA  ARRIGORRIAGA	CAPACIDAD CONTRATADA	CONTRATOS LP	71.006.976	71.006.976	71.006.976	71.006.976	71.006.976	71.006.976	71.006.976	71.006.976	71.006.976	71.006.976	71.006.976	
		CONTRATOS CP	0	0	0	0	0	0	0	0	0	0	0	
	CAPACIDAD DISPONIBLE	LP	199.128.468	199.128.468	199.128.468	199.128.468	199.128.468	199.128.468	199.128.468	199.128.468	199.128.468	199.128.468	199.128.468	
		CP	66.376.156	66.376.156	66.376.156	66.376.156	66.376.156	66.376.156	66.376.156	66.376.156	66.376.156	66.376.156	66.376.156	
	CAPACIDAD ASIGNADA A TRANSITOS INTERNACIONALES "Euskadour, Larrau"		7.000.000	7.000.000	7.000.000	7.000.000	7.000.000	7.000.000	7.000.000	7.000.000	7.000.000	7.000.000	7.000.000	
	AMPLIACIONES PREVISTAS		-----	-----	-----	-----	-----	-----	-----	-----	-----	-----	-----	



			AÑO 2017											
			Enero	Febrero	Marzo	Abril	Mayo	Junio	Julio	Agosto	Septiembre	Octubre	Noviembre	Diciembre
CONEXIÓN INTERNACIONAL "EUSKADOUR" ESPAÑA → FRANCIA	CAPACIDAD CONTRATADA	CONTRATOS LP	4.000.000	4.000.000	4.000.000	4.000.000	4.000.000	4.000.000	4.000.000	4.000.000	4.000.000	4.000.000	4.000.000	
		CONTRATOS CP	0	0	0	0	0	0	0	0	0	0	0	
	CAPACIDAD DISPONIBLE		1.000.000	1.000.000	1.000.000	5.000.000	5.000.000	5.000.000	5.000.000	5.000.000	5.000.000	5.000.000	1.000.000	
	CAPACIDAD GASODUCTO		5.000.000	5.000.000	5.000.000	9.000.000	9.000.000	9.000.000	9.000.000	9.000.000	9.000.000	9.000.000	5.000.000	


CONEXIÓN INTERNACIONAL "EUSKADOUR" FRANCIA → ESPAÑA	CAPACIDAD CONTRATADA	CONTRATOS LP	0	0	0	0	0	0	0	0	0	0	0
		CONTRATOS CP	0	0	0	0	0	0	0	0	0	0	0
	CAPACIDAD DISPONIBLE		0	0	0	10.000.000	10.000.000	10.000.000	10.000.000	10.000.000	10.000.000	10.000.000	0
	CAPACIDAD GASODUCTO		0	0	0	10.000.000	10.000.000	10.000.000	10.000.000	10.000.000	10.000.000	10.000.000	0

NOTA:

Salvo que se indique lo contrario, de lunes a domingo y para todo el mes, las capacidades diarias en kWh son las recogidas en las tablas superiores.

NATURGAS ENERGIA TRANSPORTE, S.A.U.
CAPACIDAD TRANSPORTE DE GAS NATURAL
(kWh/día)

			AÑO 2018											
			Enero	Febrero	Marzo	Abril	Mayo	Junio	Julio	Agosto	Septiembre	Octubre	Noviembre	Diciembre
GASODUCTO ZIERBENA  ARRIGORRIAGA	CAPACIDAD CONTRATADA	CONTRATOS LP	71.006.976	71.006.976	71.006.976	71.006.976	71.006.976	71.006.976	71.006.976	71.006.976	71.006.976	71.006.976	71.006.976	
		CONTRATOS CP	0	0	0	0	0	0	0	0	0	0	0	
	CAPACIDAD DISPONIBLE	LP	199.128.468	199.128.468	199.128.468	199.128.468	199.128.468	199.128.468	199.128.468	199.128.468	199.128.468	199.128.468	199.128.468	
		CP	66.376.156	66.376.156	66.376.156	66.376.156	66.376.156	66.376.156	66.376.156	66.376.156	66.376.156	66.376.156	66.376.156	
	CAPACIDAD ASIGNADA A TRANSITOS INTERNACIONALES "Euskadour, Larrau"			7.000.000	7.000.000	7.000.000	7.000.000	7.000.000	7.000.000	7.000.000	7.000.000	7.000.000	7.000.000	
	AMPLIACIONES PREVISTAS			-----	-----	-----	-----	-----	-----	-----	-----	-----	-----	



			AÑO 2018											
			Enero	Febrero	Marzo	Abril	Mayo	Junio	Julio	Agosto	Septiembre	Octubre	Noviembre	Diciembre
CONEXIÓN INTERNACIONAL "EUSKADOUR" ESPAÑA → FRANCIA	CAPACIDAD CONTRATADA	CONTRATOS LP	4.000.000	4.000.000	4.000.000	4.000.000	4.000.000	4.000.000	4.000.000	4.000.000	4.000.000	4.000.000	4.000.000	
		CONTRATOS CP	0	0	0	0	0	0	0	0	0	0	0	
	CAPACIDAD DISPONIBLE			1.000.000	1.000.000	1.000.000	5.000.000	5.000.000	5.000.000	5.000.000	5.000.000	5.000.000	1.000.000	1.000.000
	CAPACIDAD GASODUCTO			5.000.000	5.000.000	5.000.000	9.000.000	9.000.000	9.000.000	9.000.000	9.000.000	9.000.000	5.000.000	5.000.000


CONEXIÓN INTERNACIONAL "EUSKADOUR" FRANCIA → ESPAÑA	CAPACIDAD CONTRATADA	CONTRATOS LP	0	0	0	0	0	0	0	0	0	0	0	
		CONTRATOS CP	0	0	0	0	0	0	0	0	0	0	0	
	CAPACIDAD DISPONIBLE			0	0	0	10.000.000	10.000.000	10.000.000	10.000.000	10.000.000	10.000.000	0	0
	CAPACIDAD GASODUCTO			0	0	0	10.000.000	10.000.000	10.000.000	10.000.000	10.000.000	10.000.000	0	0

NOTA:

Salvo que se indique lo contrario, de lunes a domingo y para todo el mes, las capacidades diarias en kWh son las recogidas en las tablas superiores.

NATURGAS ENERGIA TRANSPORTE, S.A.U.
CAPACIDAD TRANSPORTE DE GAS NATURAL
(kWh/día)

			AÑO 2019											
			Enero	Febrero	Marzo	Abril	Mayo	Junio	Julio	Agosto	Septiembre	Octubre	Noviembre	Diciembre
GASODUCTO ZIERBENA  ARRIGORRIAGA	CAPACIDAD CONTRATADA	CONTRATOS LP	71.006.976	71.006.976	71.006.976	71.006.976	71.006.976	71.006.976	71.006.976	71.006.976	71.006.976	71.006.976	71.006.976	
		CONTRATOS CP	0	0	0	0	0	0	0	0	0	0	0	
	CAPACIDAD DISPONIBLE	LP	199.128.468	199.128.468	199.128.468	199.128.468	199.128.468	199.128.468	199.128.468	199.128.468	199.128.468	199.128.468	199.128.468	
		CP	66.376.156	66.376.156	66.376.156	66.376.156	66.376.156	66.376.156	66.376.156	66.376.156	66.376.156	66.376.156	66.376.156	
	CAPACIDAD ASIGNADA A TRANSITOS INTERNACIONALES "Euskadour, Larrau"		7.000.000	7.000.000	7.000.000	7.000.000	7.000.000	7.000.000	7.000.000	7.000.000	7.000.000	7.000.000	7.000.000	
	AMPLIACIONES PREVISTAS		-----	-----	-----	-----	-----	-----	-----	-----	-----	-----	-----	


			AÑO 2019											
			Enero	Febrero	Marzo	Abril	Mayo	Junio	Julio	Agosto	Septiembre	Octubre	Noviembre	Diciembre
CONEXIÓN "EUSKADOUR" ESPAÑA → FRANCIA	CAPACIDAD CONTRATADA	CONTRATOS LP	4.000.000	4.000.000	4.000.000	4.000.000	4.000.000	4.000.000	4.000.000	4.000.000	4.000.000	4.000.000	4.000.000	
		CONTRATOS CP	0	0	0	0	0	0	0	0	0	0	0	
	CAPACIDAD DISPONIBLE		1.000.000	1.000.000	1.000.000	5.000.000	5.000.000	5.000.000	5.000.000	5.000.000	5.000.000	5.000.000	1.000.000	
	CAPACIDAD GASODUCTO		5.000.000	5.000.000	5.000.000	9.000.000	9.000.000	9.000.000	9.000.000	9.000.000	9.000.000	9.000.000	5.000.000	

CONEXIÓN INTERNACIONAL "EUSKADOUR" FRANCIA → ESPAÑA	CAPACIDAD CONTRATADA	CONTRATOS LP	0	0	0	0	0	0	0	0	0	0	0
		CONTRATOS CP	0	0	0	0	0	0	0	0	0	0	0
	CAPACIDAD DISPONIBLE		0	0	0	10.000.000	10.000.000	10.000.000	10.000.000	10.000.000	10.000.000	10.000.000	0
	CAPACIDAD GASODUCTO		0	0	0	10.000.000	10.000.000	10.000.000	10.000.000	10.000.000	10.000.000	10.000.000	0

NOTA:

Salvo que se indique lo contrario, de lunes a domingo y para todo el mes, las capacidades diarias en kWh son las recogidas en las tablas superiores.

NATURGAS ENERGIA TRANSPORTE, S.A.U.
CAPACIDAD TRANSPORTE DE GAS NATURAL
(kWh/día)

			AÑO 2020											
			Enero	Febrero	Marzo	Abril	Mayo	Junio	Julio	Agosto	Septiembre	Octubre	Noviembre	Diciembre
GASODUCTO ZIERBENA  ARRIGORRIAGA	CAPACIDAD CONTRATADA	CONTRATOS LP	71.006.976	71.006.976	71.006.976	71.006.976	71.006.976	71.006.976	71.006.976	71.006.976	71.006.976	71.006.976	71.006.976	
		CONTRATOS CP	0	0	0	0	0	0	0	0	0	0	0	
	CAPACIDAD DISPONIBLE	LP	199.128.468	199.128.468	199.128.468	199.128.468	199.128.468	199.128.468	199.128.468	199.128.468	199.128.468	199.128.468	199.128.468	
		CP	66.376.156	66.376.156	66.376.156	66.376.156	66.376.156	66.376.156	66.376.156	66.376.156	66.376.156	66.376.156	66.376.156	
	CAPACIDAD ASIGNADA A TRANSITOS INTERNACIONALES "Euskadour, Larrau"		7.000.000	7.000.000	7.000.000	7.000.000	7.000.000	7.000.000	7.000.000	7.000.000	7.000.000	7.000.000	7.000.000	
	AMPLIACIONES PREVISTAS		-----	-----	-----	-----	-----	-----	-----	-----	-----	-----	-----	

			AÑO 2020											
			Enero	Febrero	Marzo	Abril	Mayo	Junio	Julio	Agosto	Septiembre	Octubre	Noviembre	Diciembre
CONEXIÓN INTERNACIONAL "EUSKADOUR" ESPAÑA → FRANCIA	CAPACIDAD CONTRATADA	CONTRATOS LP	4.000.000	4.000.000	4.000.000	4.000.000	4.000.000	4.000.000	4.000.000	4.000.000	4.000.000	4.000.000	4.000.000	
		CONTRATOS CP	0	0	0	0	0	0	0	0	0	0	0	
	CAPACIDAD DISPONIBLE		1.000.000	1.000.000	1.000.000	5.000.000	5.000.000	5.000.000	5.000.000	5.000.000	5.000.000	5.000.000	1.000.000	
	CAPACIDAD GASODUCTO		5.000.000	5.000.000	5.000.000	9.000.000	9.000.000	9.000.000	9.000.000	9.000.000	9.000.000	9.000.000	5.000.000	

CONEXIÓN INTERNACIONAL "EUSKADOUR" FRANCIA → ESPAÑA	CAPACIDAD CONTRATADA	CONTRATOS LP	0	0	0	0	0	0	0	0	0	0	0
		CONTRATOS CP	0	0	0	0	0	0	0	0	0	0	0
	CAPACIDAD DISPONIBLE		0	0	0	10.000.000	10.000.000	10.000.000	10.000.000	10.000.000	10.000.000	10.000.000	0
	CAPACIDAD GASODUCTO		0	0	0	10.000.000	10.000.000	10.000.000	10.000.000	10.000.000	10.000.000	10.000.000	0

NOTA:

Salvo que se indique lo contrario, de lunes a domingo y para todo el mes, las capacidades diarias en kWh son las recogidas en las tablas superiores.